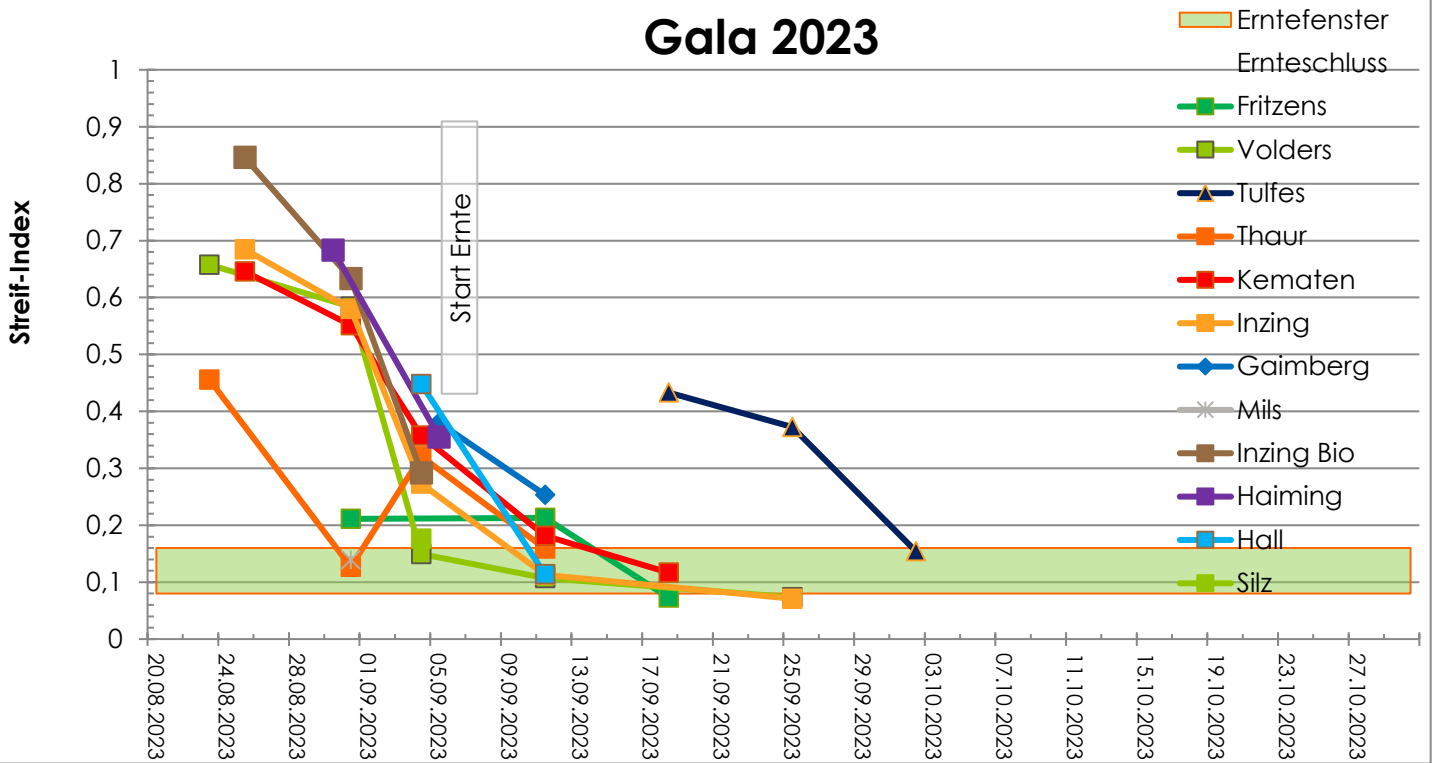


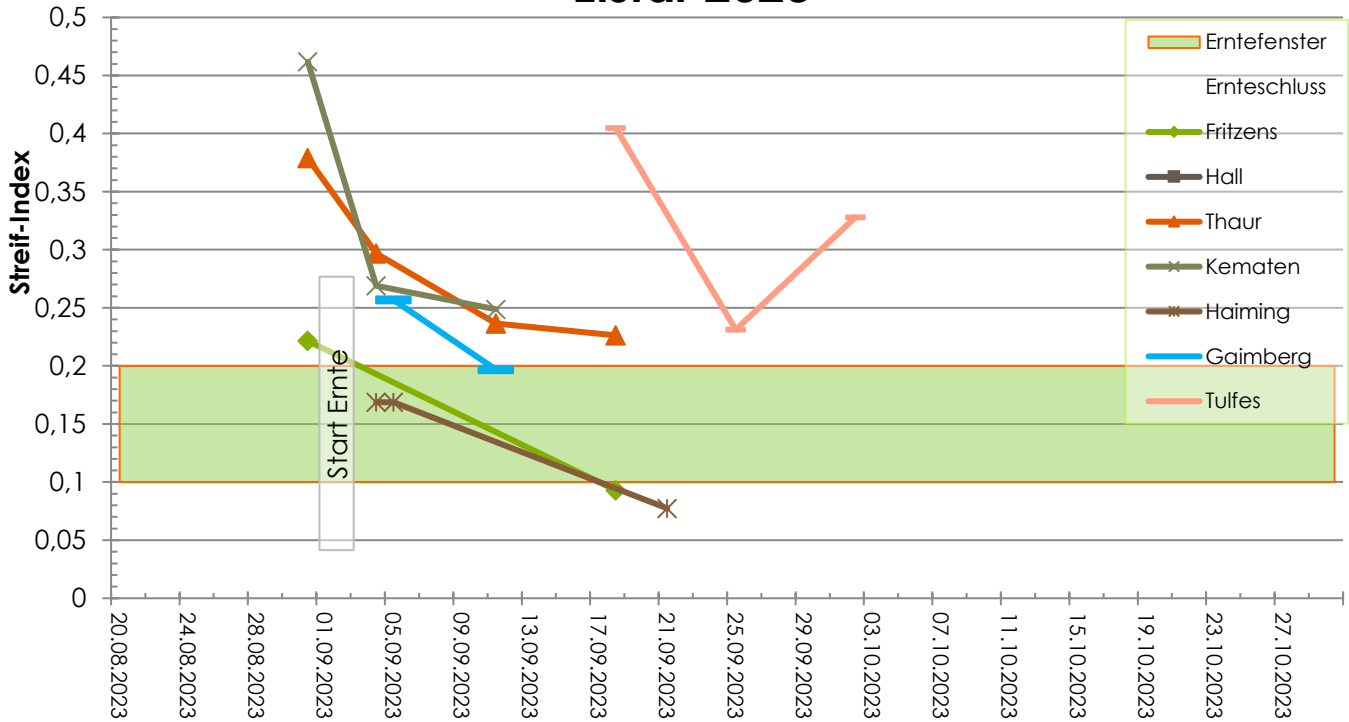
Gala 2023



Gala 2023

Datum	Gebiet	FFF	Brix	U	Stärke abba	Streifi ndex	Hagel netz (N)	Zusatz
23.08.2023	Thaur	9,2 kg	12,6°Bx	1,6	0,46			
23.08.2023	Volders	9,0 kg	9,8°Bx	1,4	0,66			
25.08.2023	Kematen	9,4 kg	8,1°Bx	1,8	0,65			
25.08.2023	Inzing	9,7 kg	10,1°Bx	1,4	0,68			
25.08.2023	Inzing Bio	10,5 kg	10,4°Bx	1,2	0,85			
30.08.2023	Haiming	10,2 kg	10,7°Bx	1,4	0,68			
31.08.2023	Fritzens	8,7 kg	12,1°Bx	3,4	0,21			
31.08.2023	Volders	9,0 kg	11,0°Bx	1,4	0,58			
31.08.2023	Mils	8,2 kg	12,5°Bx	4,8	0,14			
31.08.2023	Thaur	7,4 kg	12,7°Bx	4,6	0,13			
31.08.2023	Inzing Bio	9,1 kg	10,2°Bx	1,4	0,63			
31.08.2023	Inzing	8,4 kg	10,3°Bx	1,4	0,58			
31.08.2023	Kematen	9,8 kg	9,9°Bx	1,8	0,55			
04.09.2023	Silz	10,0 kg	11,3°Bx	5,0	0,18			
04.09.2023	Inzing Bio	8,8 kg	11,0°Bx	2,8	0,29			
04.09.2023	Inzing	9,1 kg	11,1°Bx	3,0	0,27			
04.09.2023	Kematen	8,7 kg	9,7°Bx	2,5	0,36			
04.09.2023	Thaur	9,3 kg	11,6°Bx	2,5	0,32			
04.09.2023	Hall	9,2 kg	10,3°Bx	2,0	0,45			
04.09.2023	Volders	8,4 kg	10,8°Bx	5,3	0,15			
05.09.2023	Haiming	10,0 kg	11,2°Bx	2,5	0,36			
11.09.2023	Kematen	8,5 kg	11,0°Bx	4,3	0,18			
11.09.2023	Inzing	8,1 kg	11,5°Bx	6,3	0,11			
11.09.2023	Thaur	8,1 kg	11,4°Bx	4,5	0,16			
11.09.2023	Hall	8,5 kg	11,9°Bx	6,3	0,11			
11.09.2023	Volders	8,3 kg	11,9°Bx	6,5	0,11			
11.09.2023	Fritzens	8,5 kg	11,4°Bx	3,5	0,21			
05.09.2023	Gaimberg	10,2 kg	10,3°Bx	2,6	0,38			
11.09.2023	Gaimberg	9,8 kg	11,4°Bx	3,4	0,25			
18.09.2023	Fritzens	7,4 kg	11,6°Bx	8,8	0,07			
18.09.2023	Tulfes	10,5 kg	10,8°Bx	2,3	0,43			
18.09.2023	Kematen	8,1 kg	11,1°Bx	6,3	0,12			
25.09.2023	Tulfes	10,3 kg	11,1°Bx	2,5	0,37			
25.09.2023	Volders	7,4 kg	11,9°Bx	8,5	0,07			
25.09.2023	Inzing	6,8 kg	12,0°Bx	8,0	0,07			

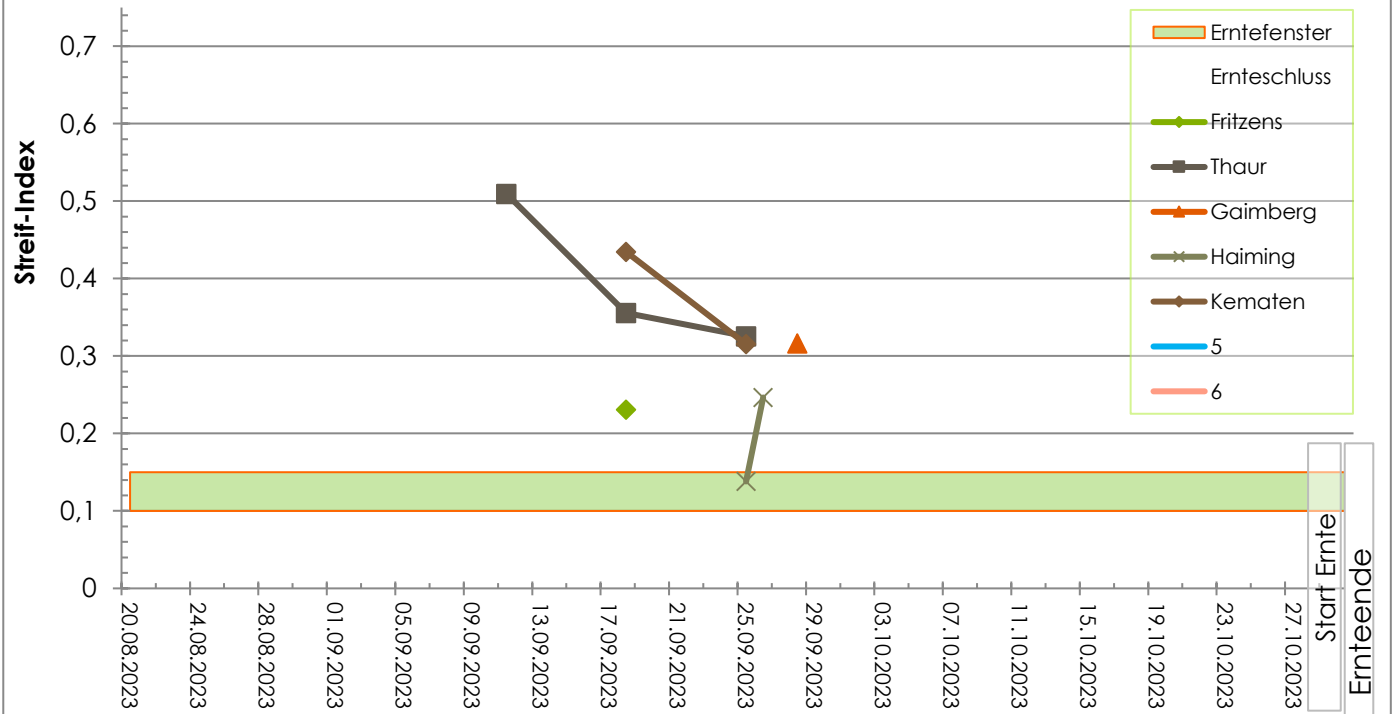
Elstar 2023



Elstar 2023

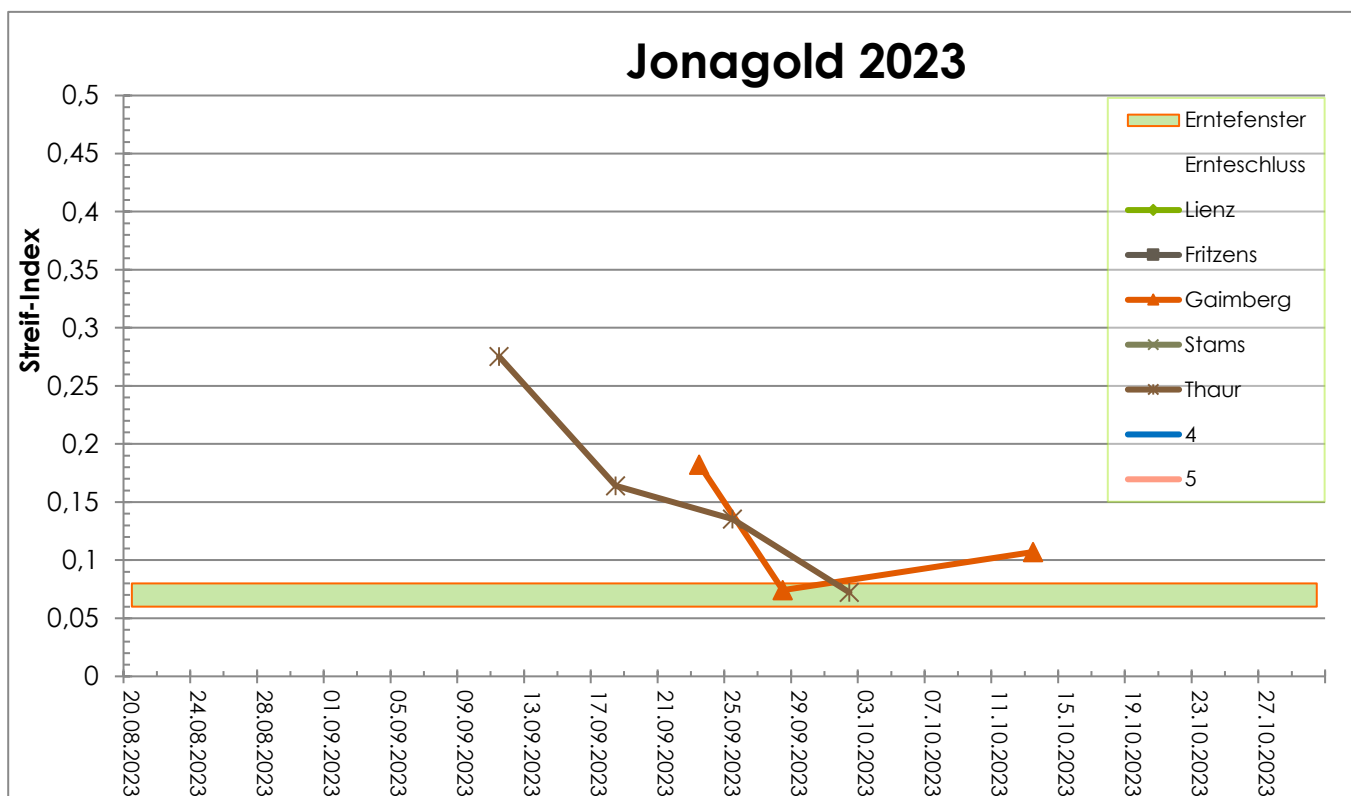
Datum	Gebiet	FFF	Brix	Stärkeabbau	Streifindex	Hagelnetz (N)	Zusatz
31.08.2023	Fritzens	7,2 kg	14,1°Bx	2,3	0,22		
31.08.2023	Thaur	7,5 kg	13,2°Bx	1,5	0,38		
31.08.2023	Kematen	6,1 kg	10,5°Bx	1,3	0,46		
04.09.2023	Thaur	7,3 kg	12,3°Bx	2,0	0,30		
04.09.2023	Kematen	6,6 kg	12,2°Bx	2,0	0,27		
05.09.2023	Haiming	7,1 kg	13,3°Bx	3,2	0,17		
04.09.2023	Haiming	7,1 kg	13,3°Bx	3,2	0,17		
11.09.2023	Thaur	6,7 kg	11,3°Bx	2,5	0,24		
11.09.2023	Kematen	6,1 kg	10,6°Bx	2,3	0,25		
05.09.2023	Gaimberg	5,8 kg	10,3°Bx	2,2	0,26		
11.09.2023	Gaimberg	6,8 kg	10,8°Bx	3,2	0,20		
18.09.2023	Fritzens	7,2 kg	11,7°Bx	6,7	0,09		
18.09.2023	Tulfes	7,7 kg	12,6°Bx	1,5	0,40		
18.09.2023	Thaur	6,4 kg	11,2°Bx	2,5	0,23		
21.09.2023	Haiming	7,2 kg	15,4°Bx	6,0	0,08		
25.09.2023	Tulfes	9,2 kg	14,9°Bx	2,7	0,23		
02.10.2023	Tulfes	8,6 kg	9,8°Bx	2,7	0,33		
25.09.2023					#DIV/0!		
20.08.2023					#DIV/0!		
20.08.2023					#DIV/0!		
30.10.2023					#DIV/0!		

Boskoop 2023



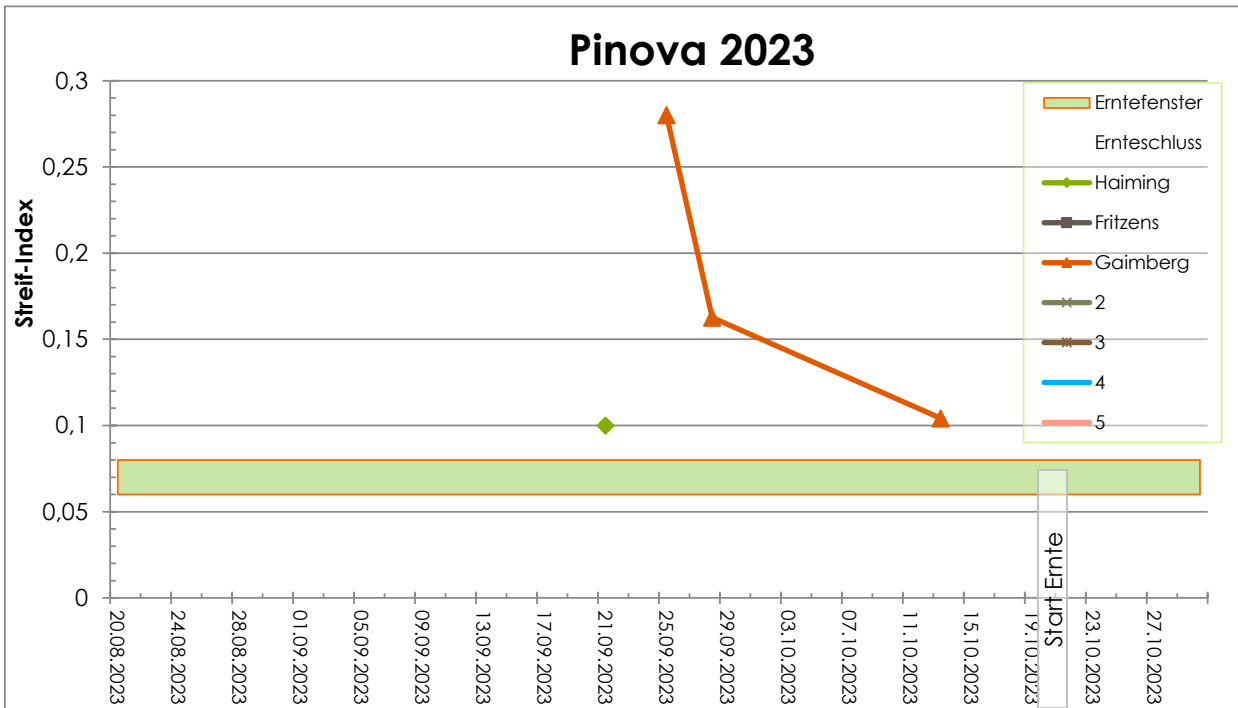
Boskoop 2023

Datum	Gebiet	FFF	Brix	Stärkeabbau	Streifindex	Hagelnetz (N)	Zusatz
11.09.2023	Thaur	10,5 kg	11,8°Bx	1,8	0,51		Altanlage
18.09.2023	Fritzens	9,1 kg	11,3°Bx	3,5	0,23		
18.09.2023	Thaur	10,5 kg	11,8°Bx	2,5	0,36		
18.09.2023	Kematen	9,9 kg	11,4°Bx	2,0	0,43		
25.09.2023	Thaur	9,0 kg	11,1°Bx	2,5	0,33		
25.09.2023	Kematen	9,5 kg	12,9°Bx	2,3	0,32		
26.09.2023	Haiming	10,0 kg	14,5°Bx	2,8	0,25		Schwankend
25.09.2023	Haiming	8,3 kg	14,8°Bx	4,1	0,14		schwankend
28.09.2023	Gaimberg	9,5 kg	12,8°Bx	2,3	0,32		
20.08.2023					#DIV/0!		
20.08.2023					#DIV/0!		
20.08.2023					#DIV/0!		
20.08.2023					#DIV/0!		
20.08.2023					#DIV/0!		
20.08.2023					#DIV/0!		
20.08.2023					#DIV/0!		
20.08.2023					#DIV/0!		
20.08.2023					#DIV/0!		
20.08.2023					#DIV/0!		
20.08.2023					#DIV/0!		
20.08.2023					#DIV/0!		
30.10.2023					#DIV/0!		



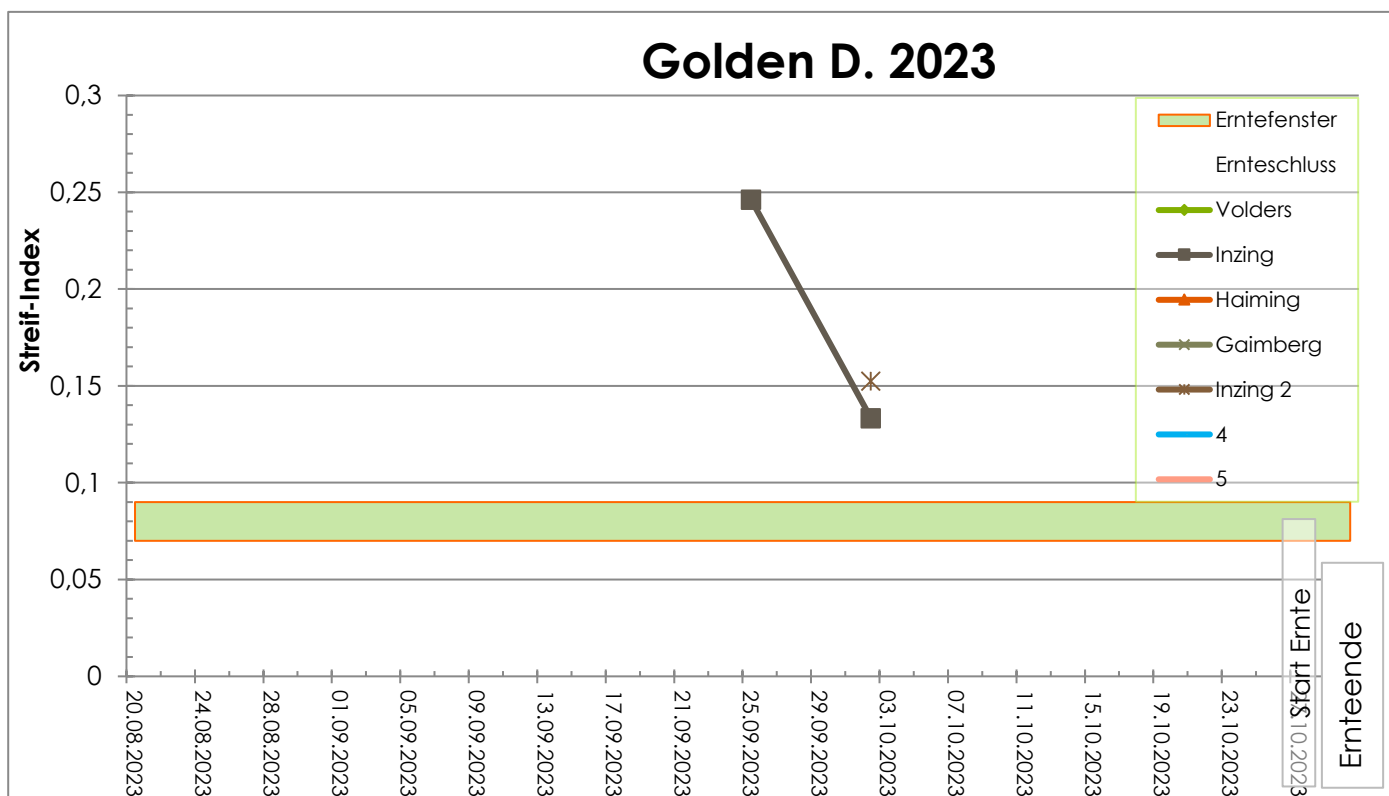
Jonagold 2023

Datum	Gebiet	FFF	Brix	Stärkeabbau	Streifindex	Fruchtgröße	Zusatz
11.09.2023	Thaur	8,0 kg	12,4°Bx	2,3	0,28		Junganlage
18.09.2023	Thaur	7,4 kg	12,0°Bx	3,8	0,16		
25.09.2023	Thaur	7,9 kg	14,5°Bx	4,0	0,14		
23.09.2023	Gaimberg	8,5 kg	12,7°Bx	3,7	0,18		
28.09.2023	Gaimberg	6,7 kg	12,8°Bx	7,0	0,07		
02.10.2023	Thaur	6,5 kg	13,6°Bx	6,7	0,07		
13.10.2023	Gaimberg	6,5 kg	13,2°Bx	4,6	0,11		
20.08.2023					#DIV/0!		
20.08.2023					#DIV/0!		
20.08.2023					#DIV/0!		
20.08.2023					#DIV/0!		
20.08.2023					#DIV/0!		
20.08.2023					#DIV/0!		
20.08.2023					#DIV/0!		
20.08.2023					#DIV/0!		
20.08.2023					#DIV/0!		
20.08.2023					#DIV/0!		
20.08.2023					#DIV/0!		
20.08.2023					#DIV/0!		
20.08.2023					#DIV/0!		
20.08.2023					#DIV/0!		
20.08.2023					#DIV/0!		
30.10.2023					#DIV/0!		



Pinova 2023

Datum	Gebiet	FFF	Brix	Stärkeabbau	Streifindex	Hagelnetz (N)	Zusatz
21.09.2023	Haiming	8,5 kg	15,4°Bx	5,5	0,10		
25.09.2023	Gaimberg	8,4 kg	13,6°Bx	2,2	0,28		
28.09.2023	Gaimberg	7,3 kg	13,2°Bx	3,4	0,16		
13.10.2023	Gaimberg	6,9 kg	14,4°Bx	4,6	0,10		
20.08.2023					#DIV/0!		
20.08.2023					#DIV/0!		
20.08.2023					#DIV/0!		
20.08.2023					#DIV/0!		
20.08.2023					#DIV/0!		
20.08.2023					#DIV/0!		
20.08.2023					#DIV/0!		
20.08.2023					#DIV/0!		
20.08.2023					#DIV/0!		
20.08.2023					#DIV/0!		
20.08.2023					#DIV/0!		
20.08.2023					#DIV/0!		
20.08.2023					#DIV/0!		
20.08.2023					#DIV/0!		
20.08.2023					#DIV/0!		
20.08.2023					#DIV/0!		
20.08.2023					#DIV/0!		
30.10.2023					#DIV/0!		



Golden D. 2023

Datum	Gebiet	FFF	Brix	Stärkeabbau	Streifindex	Hagelnetz (N)	Zusatz
25.09.2023	Inzing	8,0 kg	13,0°Bx	2,5	0,25		
02.10.2023	Inzing	7,0 kg	10,5°Bx	5,0	0,13		
02.10.2023	Inzing 2	7,6 kg	12,5°Bx	4,0	0,15		
02.10.2023					#DIV/0!		
02.10.2023					#DIV/0!		
02.10.2023					#DIV/0!		
20.08.2023					#DIV/0!		
20.08.2023					#DIV/0!		
20.08.2023					#DIV/0!		
20.08.2023					#DIV/0!		
20.08.2023					#DIV/0!		
20.08.2023					#DIV/0!		
20.08.2023					#DIV/0!		
20.08.2023					#DIV/0!		
20.08.2023					#DIV/0!		
20.08.2023					#DIV/0!		
20.08.2023					#DIV/0!		
20.08.2023					#DIV/0!		
20.08.2023					#DIV/0!		
20.08.2023					#DIV/0!		
20.08.2023					#DIV/0!		
20.08.2023					#DIV/0!		
30.10.2023					#DIV/0!		

Erläuterung zu den Ernteergebnissen:

- Die Ergebnisse beziehen sich auf jeweils 5 gut entwickelte Früchte aus Ertragsanlagen.
Das erste Messergebnis berücksichtigt eher reifere Früchte.
- Der in der Grafik eingetragene Korridor (grüner Balken) geht aus den empfohlenen „RI Streif Beginn“ und „RI Streif Ende“ aus der Tabelle der empfohlenen Reifeparameter hervor, (Download auf der Homepage)
- Neben dem Streif Index, welcher als grober Richtwert für das Erntefenster dient, gilt es besonders auch die Festigkeit und den Zuckergehalt zu berücksichtigen, der Stärkewert kann je nach Witterung und Behang eine (Un-)Reife vortäuschen.
- Für den Erntebeginn ist vor allem der Zuckergehalt ein wichtiger Indikator, im Zweifelsfall die Früchte erst später ernten, das Ernteende wird maßgeblich von der Festigkeit geprägt.
- In der Praxis ergibt sich daraus, dass man mit dem Erntebeginn bei fehlendem Zucker oder Ausfärbung den Erntebeginn etwas nach hinten verschieben kann, solange die notwendige Fruchtfestigkeit noch gegeben ist. Ist jedoch die Fruchtfestigkeit nicht mehr gegeben, so wirkt sich ein weiteres Abwarten negativ auf die Lagerfähigkeit aus.
- **Grundinformationen zur Reifebestimmung finden sich in den Unterlagen auf der Homepage**
- Die Tabelle „Reife und Qualitätsparameter wichtiger Apfelsorten“ dient als Hilfestellung um eigenen Messwerte mit den auf der Homepage veröffentlichten besser vergleichen zu können.

LEGENDE zu den Grafiken:

(N) = Anlage steht unter einem Hagelnetz

(SW1-3)= Stärkewert- Korrektur

(Ernte) = Streifindex -Anstieg durch Abernten reifer Früchte

